

Zpráva o hospodaření ING Penzijního fondu, a.s. v roce 2010

Rok 2010 byl pro ING Penzijní fond, a.s. (dále jen „ING PF“) rokem úspěšným. Po uplynulých dvou kalendářních letech, poznamenaných světovou finanční a později i ekonomickou krizí, navázal ING PF na své předchozí úspěšné působení na českém trhu a za rok 2010 dokázal vytvořit čistý zisk ve výši 518,4 milionů Kč, což v meziročním srovnání znamená navýšení zisku o 2 339 procent. Tento výsledek přinese klientům ING PF zhodnocení, na které byli v minulosti zvyklí a s vysokou pravděpodobností bude i vyšší než připisovaný průměr na trhu penzijního připojištění v roce 2010. Průměrné roční zhodnocení ING PF za období 1995 – 2009 dosáhlo 5,43 %.

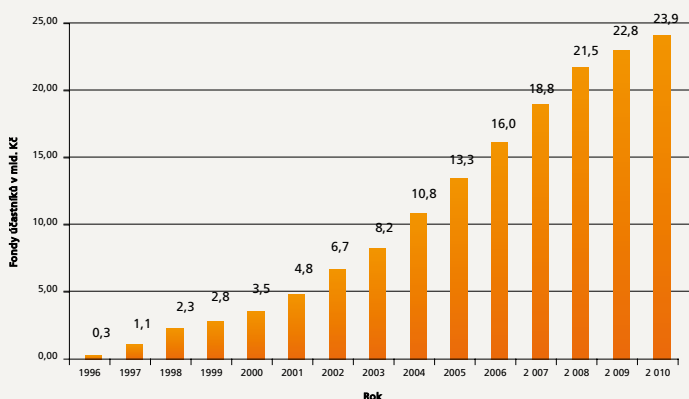
Za zlepšeným hospodařením ING PF stojí zejména očistění portfolia o akciové expozice v průběhu roku 2009 a zároveň snaha o dlouhodobou racionalizaci (snižování) provozních nákladů ING PF. Oba kroky jsou prováděny s cílem zabezpečit klientům udržitelné zisky i v budoucích letech.

Ze základních sledovaných ukazatelů i nadále meziročně ING PF rostla jak celková aktiva (o 6,7 %), jejichž celková výše v roce 2010 dosáhla 25,5 miliard Kč, tak i celkové prostředky účastníků ING PF (o 4,8 %), což na konci roku 2010 představovalo 23,9 miliard Kč. Za uplynulý rok ING PF mírně klesl celkový počet klientů na celkových 429 126 (pokles o 3 % oproti 442 259 v roce 2009). Co do velikosti celkových aktiv ve správě ING PF i nadále patří mezi největších fondů na trhu.

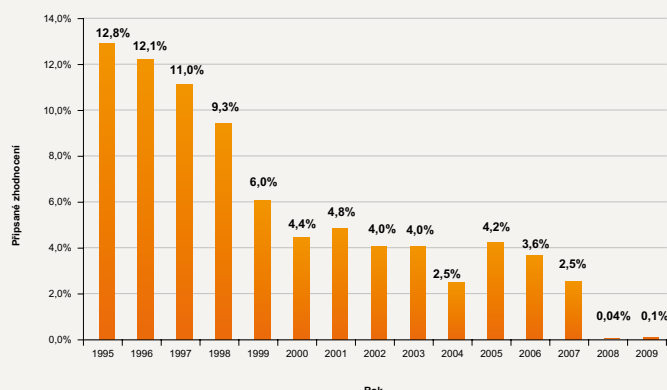
Výsledky ING PF	K 31. 12. 2010	K 31. 12. 2009	meziroční změna 2009 / 2010	K 31. 12. 2008
Aktiva celkem	25,5 mld. Kč	23,9 mld. Kč	6,7 %	22,2 mld. Kč
Prostředky účastníků	23,9 mld. Kč	22,8 mld. Kč	4,8 %	21,5 mld. Kč
Počet aktivních účastníků	429 126	442 259	-3 %	452 103
Čistý zisk	518 418 tis. Kč	21 255 tis. Kč	2 339 %	8 767 tis. Kč

Pozn: Data za rok 2010 nebyla auditována.

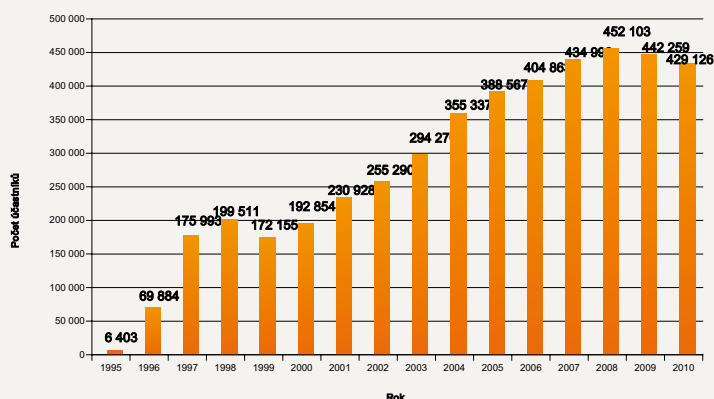
Vývoj spravovaných prostředků:



Historické připísané zhodnocení ING PF:



Vývoj počtu účastníků ING PF:



Vývoj spravovaných prostředků:



ROZVAHA ING Penzijní fond, a.s.

k 31. 12. 2010 (v tisících Kč)

'AKTIVA CELKEM'	25 492 274
1. Pokladní hotovost, vklady u emisních bank	194
2. Státní bezkup.dluhopisy a ostatní CP přijímané emisní bankou	0
3. Pohledávky za bankami, družstevními záložnami	2 203 894
4. Pohledávky za nebankovními subjekty	0
5. Dluhové cenné papíry	22 698 688
6. Akcie, podílové listy	0
7. Účasti s podstatným vlivem	0
8. Majetkové účasti s rozhodujícím vlivem	0
9. Dlouhodob.nehmotný majetek	0
10. Dlouhodob. hmotný majetek	0
11. Ostatní aktiva	209 302
12. Pohledávky za akcionáři a společníky	0
13. Náklady a příjmy příštích období	380 196
AKTIVA CELKEM	25 492 274

PASIVA CELKEM	25 492 274
1. Závazky vůči bankám	0
2. Závazky vůči nebankovním subjektům	
3. Závazky z dluhových cenných papírů	
4. Ostatní pasiva	24 086 500
5. Výnosy a výdaje příštích období	0
6. Rezervy	22 596
7. Podřízené závazky	
8. Základní kapitál	50 000
9. Emisní ažio	0
10. Rezervní fondy a ostatní fondy ze zisku	210 882
11. Rezervní fond na nové ocenění	
12. Kapitálové fondy	437 898
13. Oceňovací rozdíly	3 371
14. Nerozdělený zisk/neuhrazená ztráta z předchozích období	162 610
15. Zisk nebo ztráta za účetní období	518 418
PASIVA CELKEM	25 492 274

VÝKAZ ZISKU A ZTRÁTY ING Penzijní fond, a.s.

k 31. 12. 2010 (v tisících Kč)

1.	Výnosy z úroků a podobné výnosy	798 567
2.	Náklady na úroky a podobné náklady	0
3.	Výnosy z akcií a podílů	0
4.	Výnosy z poplatků a provizí	
5.	Náklady na poplatky a provize	154 421
6.	Čistý zisk nebo ztráta z finančních operací	37 130
7.	Ostatní provozní výnosy	16 920
8.	Ostatní provozní náklady	4 193
9.	Správní náklady	152 614
10.	Použití rezerv a opr.položek k hm. a nehm. majetku	
11.	Odpisy, tvorba rezerv a opr.položek k hm. a nehm. majetku	0
12.	Použití opr.položek a rezerv k pohl.,výnosy z postoupení pohl.	
13.'	Odpisy, tvorba opr.pol. a rezerv k pohl. a zárukám	1 964
14.	Rozpuštění opr.položek k účastem s rozh. a podst. vlivem	
15.	Ztráty z převodu účastí s rozh. a podst. vlivem, tvorba a použití opr. pol.	
16.	Rozpuštění ostatních rezerv vč. rezerv na penze	
17.	Tvorba a použití ost. rezerv vč. rezerv na penze	1 298
18.	Podíl na ziscích nebo ztrátách účastí	
19.	Zisk nebo ztráta za úč.obd. z běžné činnosti před zdaněním	538 127
20.	Mimořádné výnosy	0
21.	Mimořádné náklady	0
22.	Zisk nebo ztráta za úč.obd. z mimoř.činnosti před zdaněním	0
23.	Daň z příjmu	19 710
24.	Zisk nebo ztráta za účetní období po zdanění	518 418