

## Zpráva o hospodaření ING Penzijního fondu, a.s. v první polovině roku 2009

První pololetí roku 2009 bylo pro ING Penzijní fond, a.s. (dále jen „ING PF“) ve znamení snižování akciových expozič s cílem zabezpečit pro klienty udržitelné zisky i v následujících obdobích. K 30. červnu 2009 zaznamenal fond ztrátu ve výši 337 mil. Kč způsobenou vývojem na kapitálových trzích, která bude do konce roku 2009 kompenzována úrokovými výnosy z dluhopisového portfolia. I nadále se zvyšovaly prostředky na účtech našich klientů. Aktiva ve správě vzrostla oproti stejnému období loňského roku o 9 % z 19,9 miliard Kč na 21,6 miliard Kč. Objem celkových aktiv činil 22,2 miliard Kč, což představuje 9% meziroční nárůst. K tomuto datu evidoval ING PF 447 005 účastníků. To představuje nárůst o cca 0,1 % oproti počtu 446 391 účastníků z 30. 6. 2008. Tyto údaje ukazují, že ING PF si stále drží stabilní a silnou pozici na českém trhu s penzijním připojištěním.

Za rok 2008 připsala společnost ING PF na účty svých klientů zhodnocení ve výši 0,04 %. Průměrné roční zhodnocení za období 1995–2008 dosáhlo 5,81%, což představuje třetí nejlepší výsledek na trhu penzijního připojištění v letech 1995–2008.

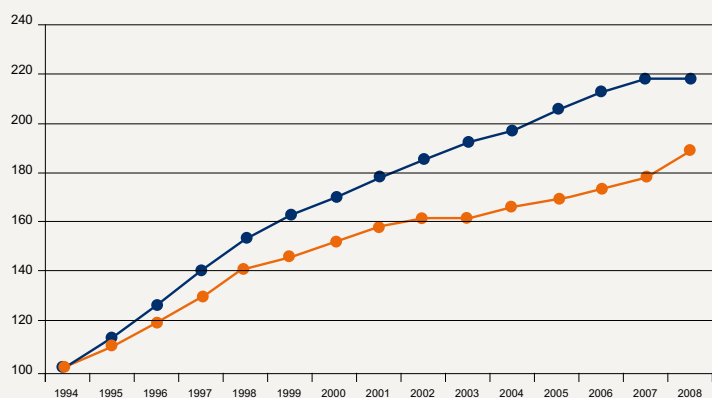
### ZÁKLADNÍ UKAZATELE HOSPODAŘENÍ SPOLEČNOSTI

Výsledek ING PF	k 30. 6. 2009	k 30.6.2008	meziroční změna 2008/09	k 30. 6. 2007
Aktiva ve správě	21,6 mld. Kč	19,9 mld. Kč	9 %	17,6 mld. Kč
Počet aktivních účastníků	447 005	446 391	0,1 %	421 313
Aktiva celkem	22,2 mld. Kč	20,4 mld. Kč	9 %	18,1 mld. Kč
Čistý zisk/ztráta	-336 980 tis. Kč	260 244 tis.	-229 %	311 389 tis.

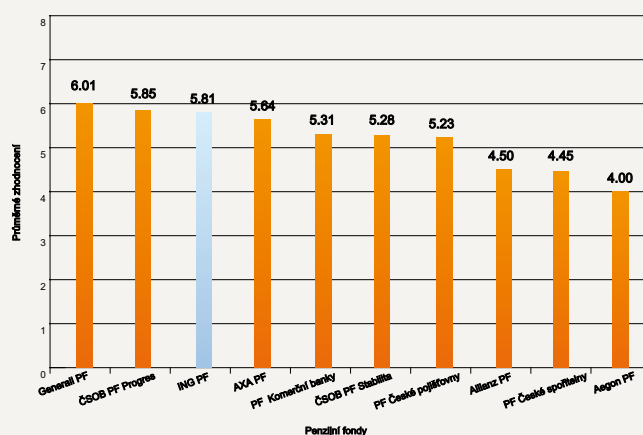
Pozn.: jedná se o neauditované výsledky

Penzijní připojištění ING Penzijní fondu bylo v roce 2009 již po sedmé oceněno v prestižní anketě Zlatá koruna a získalo Stříbrnou korunu.

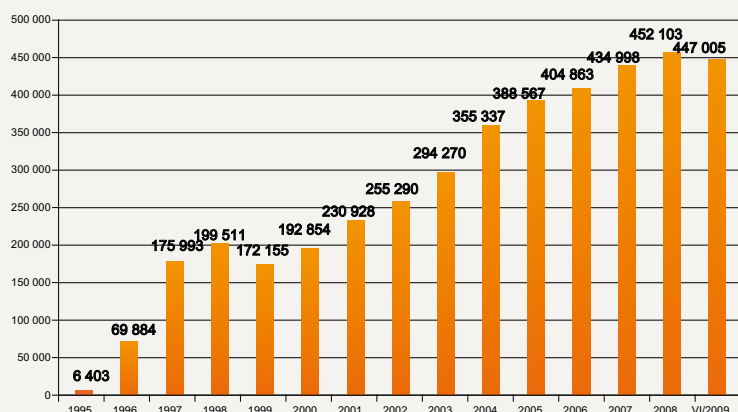
### Zhodnocení v ING PF versus inflace, 1994 = 100 %



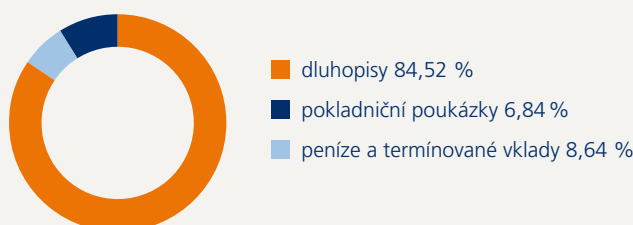
### Průměrné zhodnocení za roky 1995–2008



### Vývoj počtu účastníků ING PF, a.s.:



### Struktura portfolia k 30. 6. 2009



**ROZVAHA ING Penzijní fond, a.s.**

k 30. 6. 2009 (v tisících Kč)

<b>AKTIVA CELKEM</b>	<b>22 196 766</b>
1. Pokladní hotovost, vklady u emisních bank	159
2. Státní bezkup.dluhopisy a ostatní CP přijímané emisní bankou	0
3. Pohledávky za bankami, družstevními záložnami	1 867 406
4. Pohledávky za nebankovními subjekty	0
5. Dluhové cenné papíry	19 742 468
6. Akcie, podílové listy	0
7. Účasti s podstatným vlivem	0
8. Majetkové účasti s rozhodujícím vlivem	0
9. Dlouhodob.nehmotný majetek	11
10. Dlouhodob. hmotný majetek	0
11. Ostatní aktiva	138 605
12. Pohledávky za akcionáři a společníky	0
13. Náklady a příjmy příštích období	448 117
<b>AKTIVA CELKEM</b>	<b>22 196 766</b>

<b>PASIVA CELKEM</b>	<b>22 196 766</b>
1. Závazky vůči bankám	0
2. Závazky vůči nebankovním subjektům	0
3. Závazky z dluhových cenných papírů	0
4. Ostatní pasiva	22 342 015
5. Výnosy a výdaje příštích období	0
6. Rezervy	17 115
7. Podřízené závazky	0
8. Základní kapitál	50 000
9. Emisní ažio	0
10. Rezervní fondy a ostatní fondy ze zisku	210 714
11. Rezervní fond na nové ocenění	0
12. Kapitálové fondy	673 681
13. Oceňovací rozdíly	-922 388
14. Nerozdělený zisk/neuhrazená ztráta z předchozích období	162 610
15. Zisk nebo ztráta za účetní období	-336 980

**VÝKAZ ZISKU A ZTRÁTY ING Penzijní fond, a.s.**

k 30. 6. 2009 (v tisících Kč)

1.	Výnosy z úroků a podobné výnosy	389 677
2.	Náklady na úroky a podobné náklady	0
3.	Výnosy z akcií a podílů	2 168
4.	Výnosy z poplatků a provizí	0
5.	Náklady na poplatky a provize	78 076
6.	Čistý zisk nebo ztráta z finančních operací	-575 784
7.	Ostatní provozní výnosy	4 358
8.	Ostatní provozní náklady	2 201
9.	Správní náklady	77 206
10.	Použití rezerv a opr.položek k hm. a nehm. majetku	
11.	Odpisy, tvorba rezerv a opr.položek k hm. a nehm. majetku	-156
12.	Použití opr.položek a rezerv k pohl.,výnosy z postoupení pohl.	
13.'	Odpisy, tvorba opr.pol. a rezerv k pohl. a zárukám	71
14.	Rozpuštění opr.položek k účastem s rozh. a podst. vlivem	
15.	Ztráty z převodu účastí s rozh. a podst. vlivem, tvorba a použití opr. pol.	
16.	Rozpuštění ostatních rezerv vč. rezerv na penze	0
17.	Tvorba a použití ost. rezerv vč. rezerv na penze	0
18.	Podíl na ziscích nebo ztrátách účastí	
<b>19.</b>	<b>Zisk nebo ztráta za úč.obd. z běžné činnosti před zdaněním</b>	<b>-336 980</b>
20.	Mimořádné výnosy	0
21.	Mimořádné náklady	0
22.	Zisk nebo ztráta za úč.obd. z mimoř.činnosti před zd.	0
23.	Daň z příjmu	0
<b>24.</b>	<b>Zisk nebo ztráta za účetní období po zdanění</b>	<b>-336 980</b>